


# ダイエーFCK 嫌気濾床接触ばっ気方式

- 放流管が浅く、自然放流に最適。
- コンパクトな設計、高度な浄化能力。

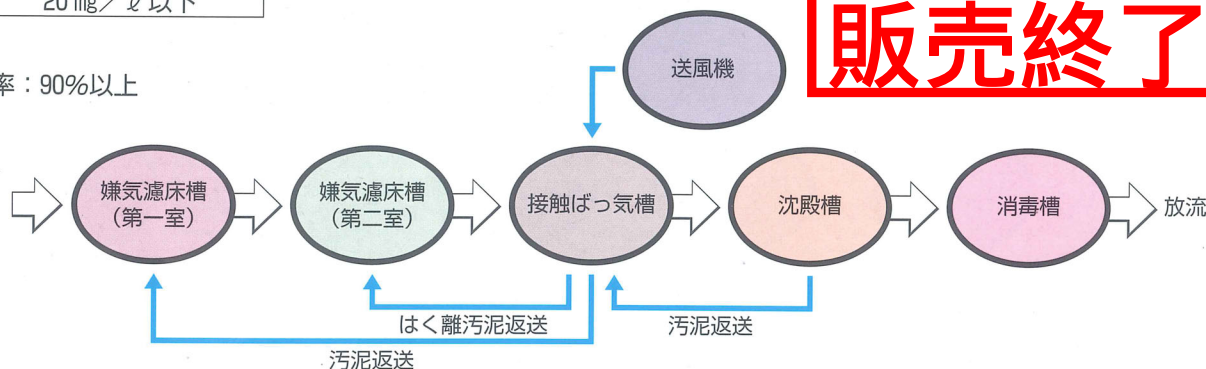


放流水質

	(財)日本建築センター 性能評価値
BOD	20 mg/ℓ 以下

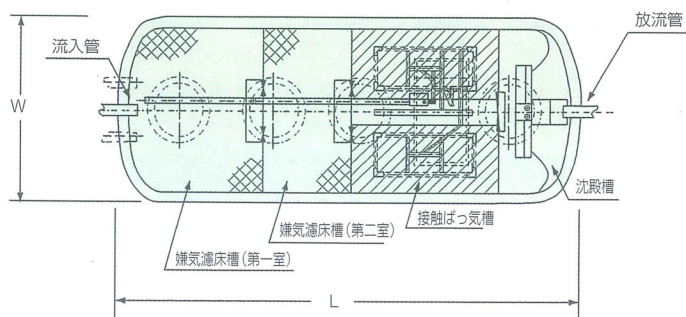
●除去率：90%以上

水洗トイレ  
台所  
風呂

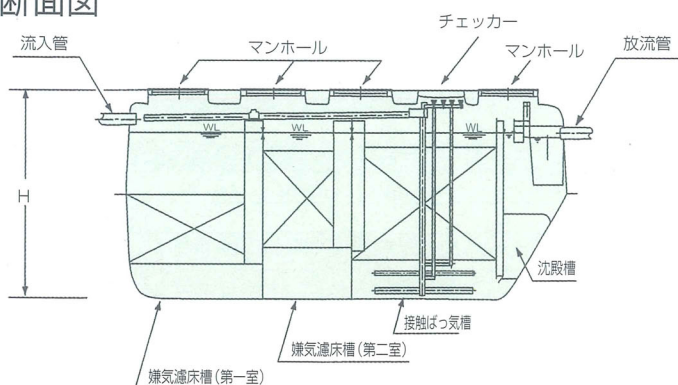


**販売終了**

## ■平面図



## ■断面図



名称	認定番号	認定年月日	型式適合認定番号	認定年月日
ダイエー FCK14	5-05K-1E-002	平成17年 10月1日	型01Cafba0140731	平成13年 7月27日
ダイエー FCK18	5-05K-1E-002-1		型01Cafba0180732	
ダイエー FCK21	5-05K-1E-002-2		型01Cafba0210733	
ダイエー FCK28	5-05K-1E-002-3		型01Cafba0280734	
ダイエー FCK30	5-05K-1E-002-4		型01Cafba0300735	

### ■各部寸法表 (mm)

名称・記号	人槽				
	14	18	21	28	30
全 巾(W)	1550	1710	1810	1960	2080
全 長(L)	4400	4490	4620	5040	5230
全 高(H)	2170	2270	2320	2420	2420
流 入 管 底	400	400	400	400	400
放 流 管 底	560	560	560	560	560
流 入・放 流 管 径	φ125	φ125	φ125	φ125	φ125

### ■各槽容量表 (m<sup>3</sup>) 本体重量 (kg)

嫌気濾床槽 (第一室)	2.927	3.411	3.827	4.264	4.597
嫌気濾床槽 (第二室)	1.460	1.722	1.915	2.848	3.120
接 触 ば っ 気 槽	2.652	3.290	3.775	4.899	5.222
沈 殿 槽	0.881	1.055	1.197	1.448	1.499
消 毒 槽	0.030	0.044	0.044	0.066	0.066
総 容 量	7.950	9.522	10.758	13.525	14.504
本 体 重 量	540 kg	645 kg	750 kg	960 kg	995 kg

### ■仕 様

送風機	型式 (参考)	LW150	LW200	LW200	LW250	HC-251s
	風量 (ℓ / 分)	150	200	200	250	300
マンホール	開口部φ600	3	3	3	4	4
角 蓋	開口部540×1145	1	1	1	1	1

●寸法等は予告なく変更することがありますので御了承ください。

\*認定書、型式適合認定書、型式適合認定シートはホームページからの取得も可能です。