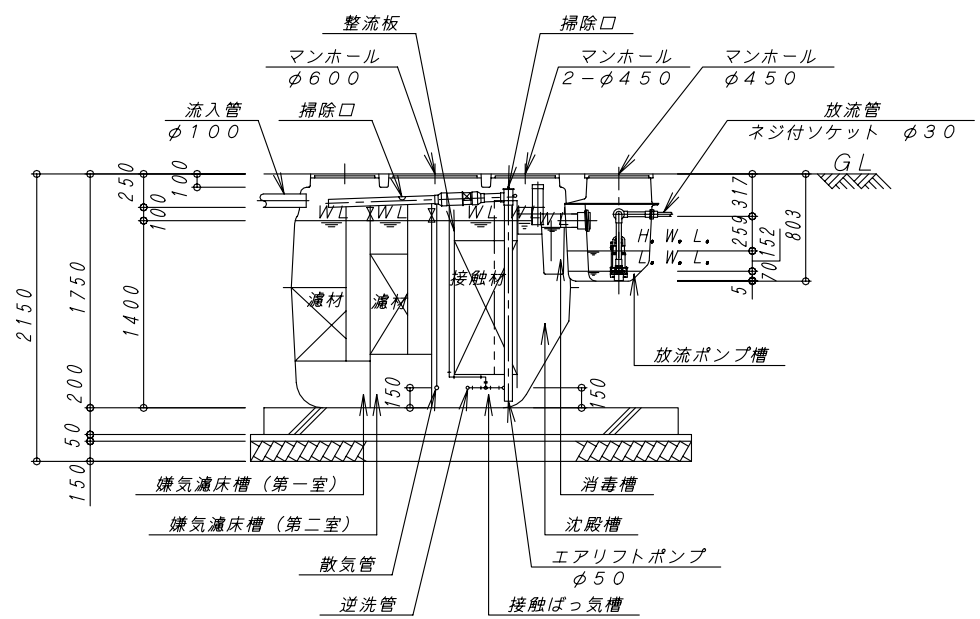
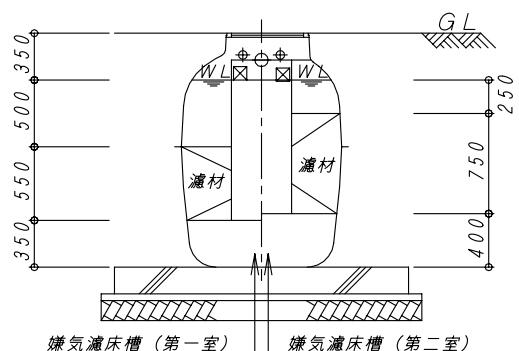


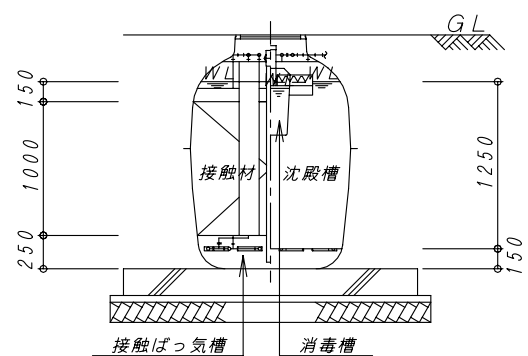
平面図 1:40



A-A断面図 1:40



B-B断面図 1:40



C-C断面図 1:40

昭和55年建設省告示第1292号第1第二号 (嫌気濾床接触ばっ気方式)	
型式認定	認定番号 5-09-1E-001 認定年月日 平成21年6月18日
型式適合認定	認定番号 型01Cafba0053782 認定年月日 平成21年4月10日
型式	ダイエー浄化槽 FCKⅢ5型
処理対象人員	5人
日平均汚水量	1 m ³ /日
流入BOD	200 mg/L
放流BOD	20 mg/L

項目	設計容量
嫌気濾床槽 (第一室)	0.812 m ³
嫌気濾床槽 (第二室)	0.730 m ³
計	1.542 m ³
濾材 (第一室)	0.336 m ³
濾材 (第二室)	0.432 m ³
計	0.768 m ³
接触ばっ気槽	1.004 m ³
接触材	0.547 m ³
沈殿槽	0.390 m ³
消毒槽	0.015 m ³
総容量	2.951 m ³
放流ポンプ槽	0.051 m ³

項目	ブロウ	放流ポンプ
口径	φ13	32 A
モーター出力	50Hz	0.039 kW
	60Hz	0.13 kW
吐出量	0.06 m ³ /分	0.08 m ³ /分
台数	1台	2台

No.	内容	日付	担当者	承認	備考:寸法は内寸法とする。	承認	検図	設計	製図
△	ポンプ配管、ポンプ位置変更	H19.3.29	明壁	家田					
△	プロフの変更	H21.7.1	明壁	家田			柳下	山下	山下
△	水中ポンプの変更	H22.9.16	明壁						
△	排気管用開口の変更	H22.12.21	明壁						

DAIE 大栄産業株式会社

ダイエー浄化槽 FCKⅢ5型

構造図 (放流ポンプ槽付)

図番 FCKⅢ5H

縮尺 1:40

日付 H23.7.20

REV

5