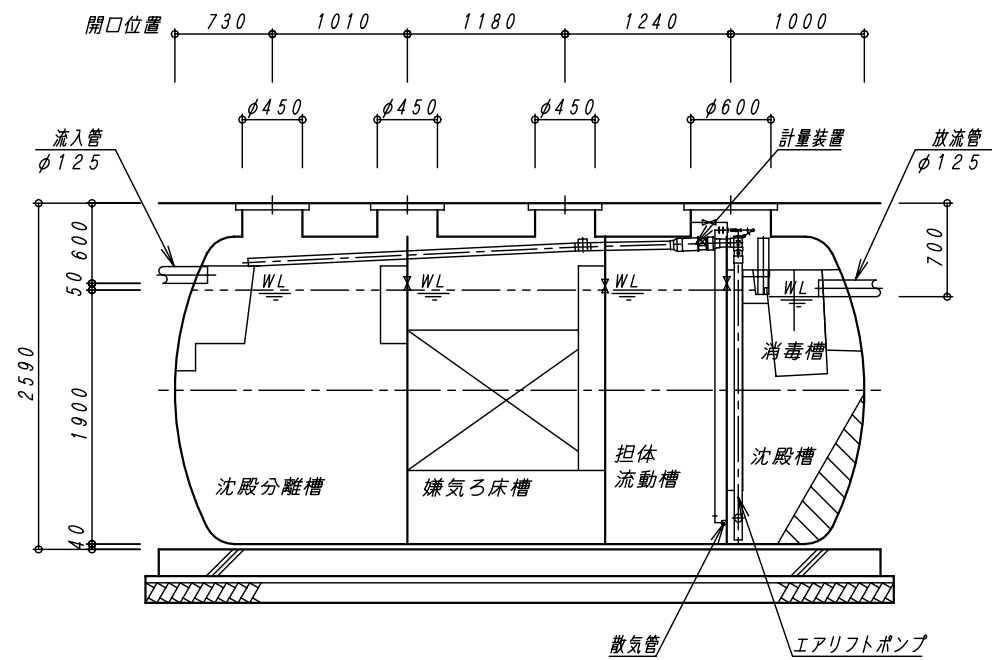
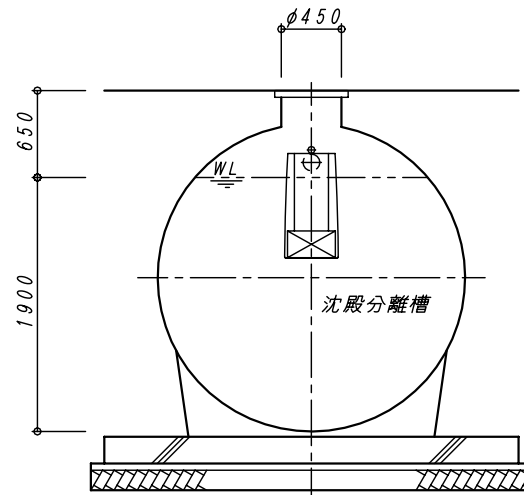


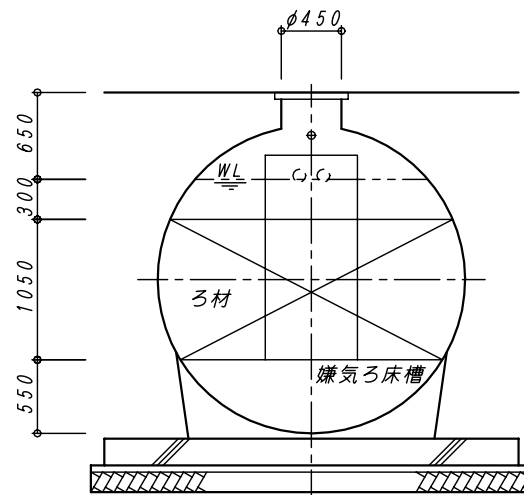
平面図 1:40



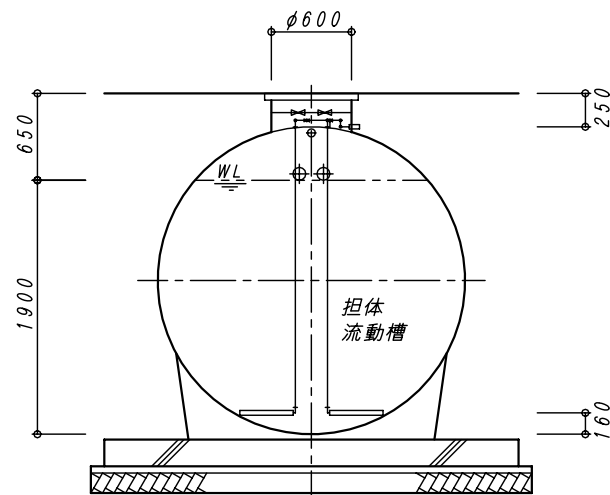
A-A 断面図 1:40



B-B 断面図 1:40

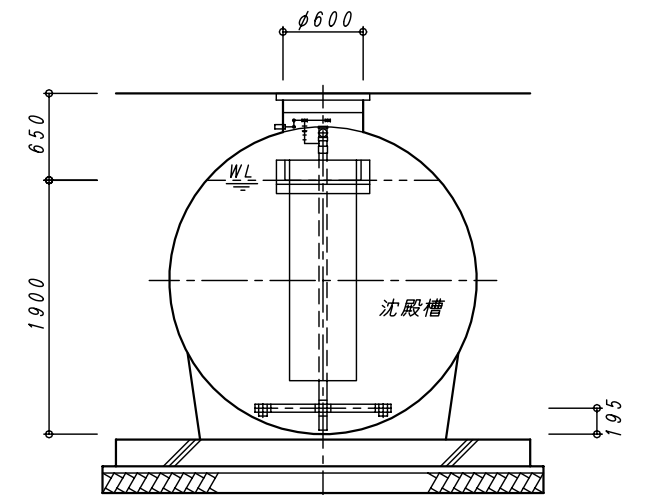


C-C 断面図 1:40



D-D 断面図 1:40

建築基準法第68条の26第1項の規定に基づき、同法施行令第35条第1項の大臣認定による分離嫌気ろ床担体流動方式			
型式認定	番号	5-09-H-009-7	
	年月日	平成21年9月18日	
型式適合認定	番号	型01Cad0a0503768	
	年月日	平成21年8月7日	
型式	ダイエー浄化槽 FCX50T型		
処理対象人員	50人		
日平均汚水量	10 m ³ /日		
流入水質	BOD200mg/L COD100mg/L SS160mg/L T-N45mg/L		
放流水質	BOD 20mg/L COD 30mg/L SS 20mg/L T-N20mg/L		
容量表			
項目	設計容量		
沈殿分離槽	5.841 m ³		
嫌気ろ床槽	5.433 m ³		
担体流動槽	3.340 m ³		
沈殿槽	2.652 m ³		
消毒槽	0.115 m ³		
総容量	17.381 m ³		
機器仕様表 (单相・100V)			
機器名	口径	入力 (50/60Hz)	吐出量 (50/60Hz) 台数
ブロワ	φ20	0.285/0.30 kW	0.25 m ³ /min 1台



E-E 断面図 1:40

No.	内容	日付	担当者	承認	備考:寸法は内寸法とする。	承認	検図	設計	製図
△							前田	今川	今川
△									
△									
△									

DAIE 大栄産業株式会社

ダイエー浄化槽 FCX50T型

構造図

図番 FCX50T

縮尺 1:40

日付 H21.8.3

REV

△