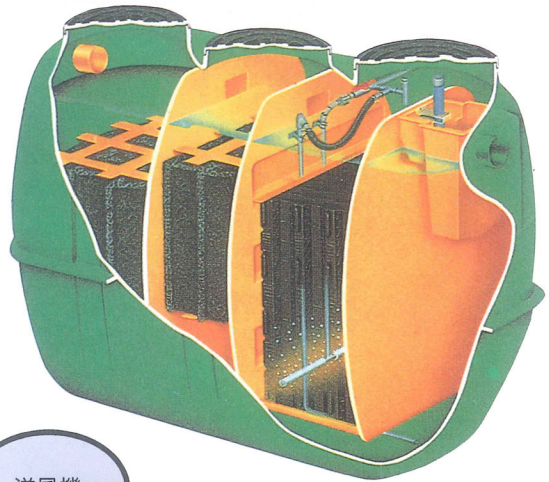


NK-FC 小規模合併処理浄化槽

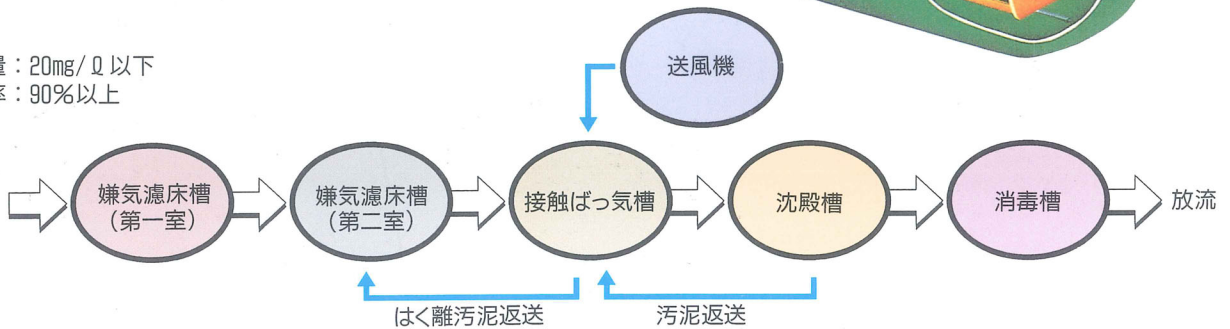
家庭排出(し尿、台所、浴室など)をコンパクトにまとめて処理。BOD20mg/l以下の下水道処理なみの高い浄化能力を発揮します。

販売終了



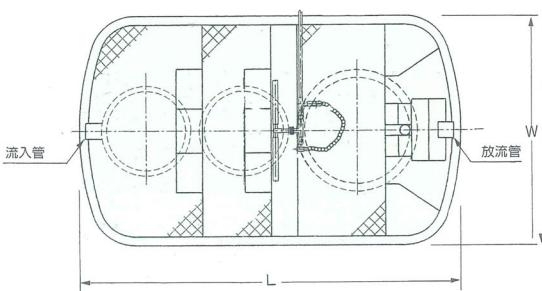
- 放流量：20mg/l以下
- 除去率：90%以上

水洗トイレ
台所
風呂

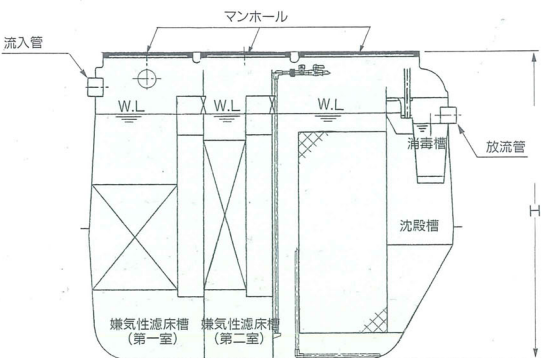


■小規模合併処理浄化槽構造図(嫌気濾床接触ばっ気方式) 建設省告示 第1292号第1第0号による

■平面図



■断面図



名称	認定番号	認定年月日
NK-FC 5	92K-1H-006	平成4年 10月1日
NK-FC 6	92K-1H-006-1	
NK-FC 7	92K-1H-006-2	
NK-FC 8	92K-1H-006-3	
NK-FC10	92K-1H-006-4	

■各部寸法表(mm)

名称・記号	人槽				
	5	6	7	8	10
全 巾 (W)	1,300	1,450	1,640	1,640	1,770
全 長 (L)	2,170	2,325	2,380	2,740	3,000
全 高 (H)	1,760	1,760	1,860	1,860	1,970
流 入 管 底	250	250	250	250	250
放 流 管 底	410	410	410	410	410
流 入・放 流 管 径	φ100	φ100	φ100	φ100	φ100

■各槽容量表(m³) 本体重量(kg)

	5	6	7	8	10
嫌気性濾床槽(第一室)	0.909	1.147	1.383	1.660	2.125
嫌気性濾床槽(第二室)	0.607	0.766	0.936	1.106	1.449
接 触 ば っ 気 槽	1.011	1.202	1.404	1.616	2.005
沈 殿 槽	0.353	0.414	0.465	0.569	0.705
消 毒 槽	0.017	0.017	0.030	0.030	0.030
総 容 量	2.897	3.546	4.218	4.981	6.314
本 体 重 量	187	207	259	281	330

■仕 様

送 風 機	型式(参考)	LP60A	LP60A	LP80A	LP80A	LP80A
	必要吐出風量(Q/分)	37以上	44以上	52以上	59以上	74以上
マンホール	開口部 φ450	2	2	2	1	1
	開口部 φ600	1	1	1	2	2

●寸法等は予告なく変更することがありますので御了承ください。